










DynEd® Verimli Çalışma Yöntemleri Listesi

| | |
|---|--|
| ✓ | Her duyduğum cümleyi <i>Tekrar Düğmesini</i> →  ← en az 2 kez kullanarak tekrar dinledim. |
| ✓ | Her dinlediğim cümleyi <i>Mikrofon Düğmesini</i> →  ← en az 1 kez kullanarak söyleyip sesimi kaydettim. |
| ✓ | Her kaydettiğim cümleyi (kendi sesimi) <i>Kulaklık Düğmesini</i> →  ← en az 2 kez kullanarak geri dinledim ve sonra en az bir kez yine <i>Tekrar Düğmesini</i> →  ← kullanarak anadilini konuşan kişi ile kendi sesimi karşılaştırdım. Telafuzumu düzeltmeye çalıştım. |
| ✓ | Bana bir soru sorulduğunda soruyu acele etmeden, <i>Beklet/Çalıştır Düğmesini</i> →   ← ve gerekirse <i>Tekrar Düğmesini</i> →  ← kullanarak doğru cevaptan iyice emin olduktan sonra cevapladım. |
| ✓ | Bu oturumda en az 5 farklı bölümde farklı ünitelerde çalışma yaptım. |
| ✓ | Daha önce çalıştığım bir üniteyi tekrar ettim. Cümleleri kendime güvenerek ve akıcı olarak söyleyip kaydettim. |
| ✓ | Dün de DynEd çalıştım. Her gün DynEd’de çalışma yapmaya gayret ediyorum. |
| ✓ | Bu oturumda en az 25 dakika aktif olarak çalıştım. |

<< Bir üniteyi %100 tamamladıktan sonra temel amacım o üniteadaki bilgileri kendime güvenerek ve yazı desteği olmadan ifade edebilmek, özetleyebilmektir. >>